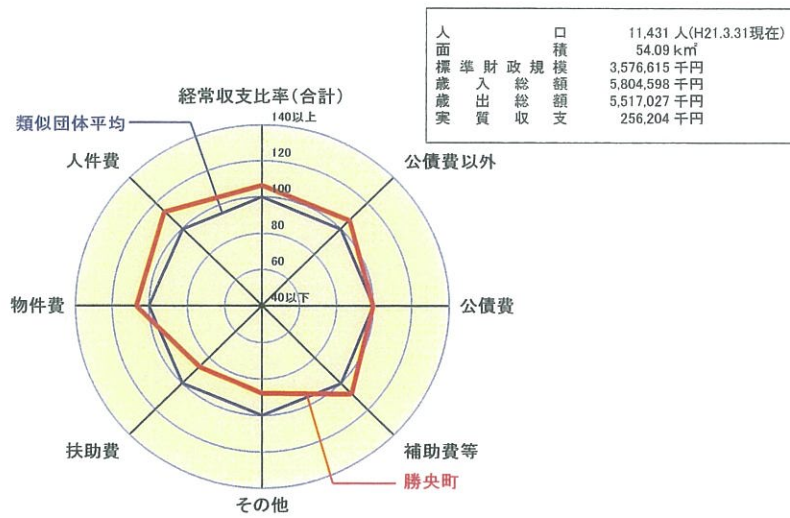
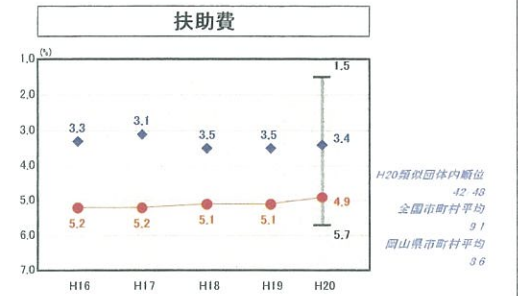
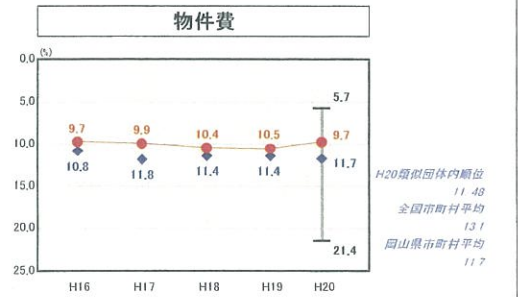
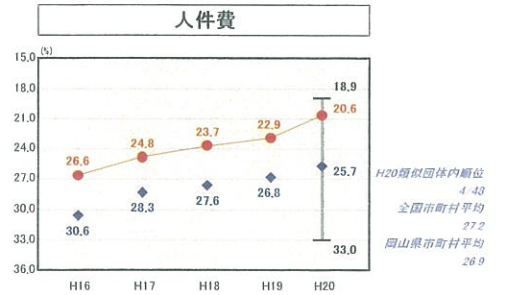
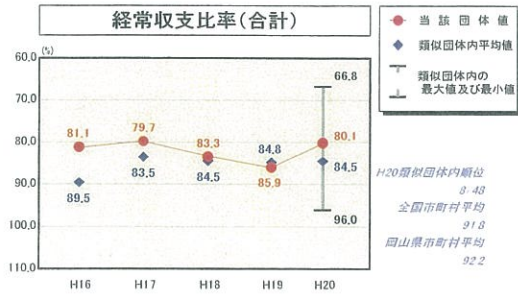
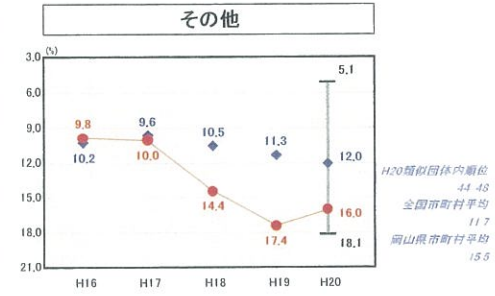
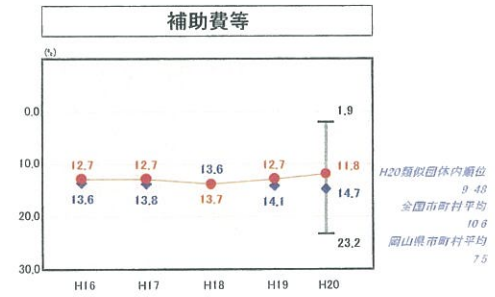
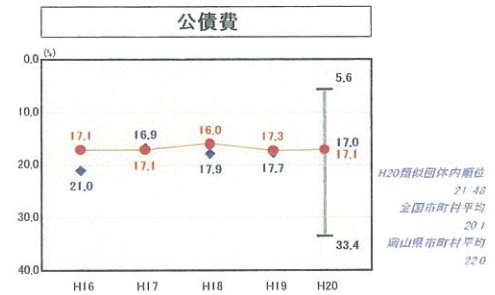
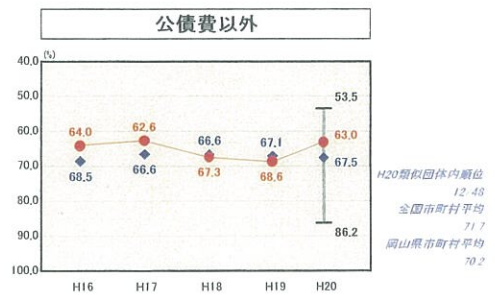


歳出比較分析表(平成20年度普通会計決算)

経常収支比率の分析



人口	11,431 人(H21.3.31現在)
面積	54.09 km ²
標準財政規模	3,576,615 千円
歳入総額	5,804,598 千円
歳出総額	5,517,027 千円
実質収支	256,204 千円



- ※1 本レーダーチャートは、当該団体と類似団体平均値より算出した偏差値をもとにチャート化したものである。(偏差値は平均を100としている。)
- ※2 当該団体の八角形が平均値の八角形より外側にあるほど、歳出抑制等により財政構造に弾力性があることを示している。
- ※3 類似団体とは、人口および産業構造等により全国の市町村を35のグループに分類した結果、当該団体と同じグループに属する団体を言う。

分析欄

【経常収支比率】
類似団体平均値をやや下回っており、退職者不補充・新規採用者の抑制による職員数の減による人件費の削減など行財政改革への取り組みを通じて義務的経費の削減に努め、現在の水準を維持する。

【人件費】
従来から職員手当の見直し、人員の削減等により人件費を抑制しており、類似団体平均値より下回っているが、退職補充の抑制に努める。

【物件費】
各種事務経費や施設管理経費の見直しにより、類似団体平均値よりやや下回っているが、電算処理経費等の上昇による負担増要素もあるため、コピーリースの一括契約の実施などコスト削減に努める。

【扶助費】
保育園(5か所)の運営のほか、義務教育終了時までの乳幼児児童生徒医療費無料化など町独自の上乗せ制度があり、類似団体平均値を上回っている。

【公債費以外】
類似団体平均値をやや下回っているが、人件費の総額抑制と物件費削減の具体策を実施し、削減に努める。

【公債費】
平成13年度から平成16年度に実施した総合文化施設整備事業債と下水道広域化出資債(苦田ダム関連)により、近年上昇しているが、新規地方債の発行抑制と可能な限りの繰上償還により、借入現在高の減少に努める。

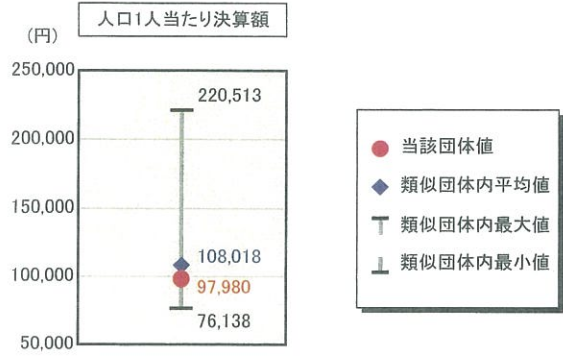
【補助費等】
類似団体平均値をやや下回っているが、さらに制度見直し等により抑制に努める。

【その他】
下水道事業会計など特別会計への繰出金の増加により、近年大幅に高くなっている。下水道整備事業は平成23年度には完了予定であり、その後は下がる見込みである。

歳出比較分析表(平成20年度普通会計決算)

岡山県 勝央町

人件費及び人件費に準ずる費用の分析



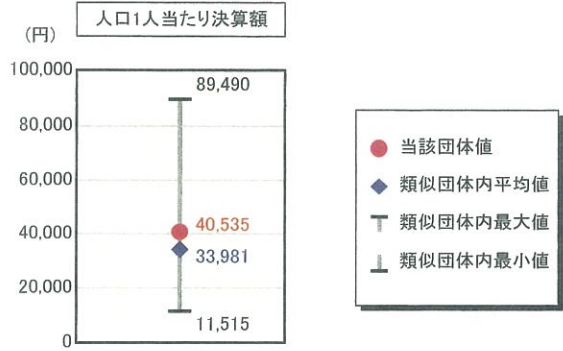
人件費及び人件費に準ずる費用

	当該団体決算額 (千円)	人口1人当たり決算額		
		当該団体 (円)	類似団体平均 (円)	対比 (%)
人件費	950,935	83,189	86,624	▲ 4.0
賃金(物件費)	53,347	4,637	6,634	▲ 29.7
一部事務組合負担金(補助費等)	155,582	13,611	14,927	▲ 8.8
公営企業(法適)等に対する繰出し(補助費等)	-	-	1,673	-
公営企業(法適)等に対する繰出し(投資及び出資金・貸付金)	-	-	-	-
公営企業(法非適)等に対する繰出し(繰出金)	63,557	5,560	4,923	12.9
事業費支弁に係る職員の人件費(投資的経費)	1,758	154	1,817	▲ 91.5
▲退職金	▲ 105,164	▲ 9,200	▲ 8,580	7.2
合計	1,120,015	97,980	108,018	▲ 9.3

参考

	当該団体	類似団体平均	対比(差引)
人口1,000人当たり職員数(人)	10.15	9.91	0.24
ラスパイレズ指数	94.8	94.8	0.0

公債費及び公債費に準ずる費用の分析

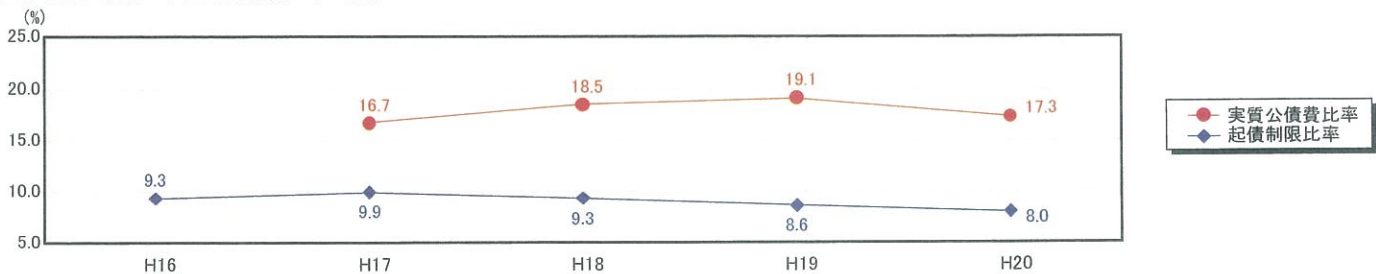


公債費及び公債費に準ずる費用(実質公債費比率の構成要素)

	当該団体決算額 (千円)	人口1人当たり決算額		
		当該団体 (円)	類似団体平均 (円)	対比 (%)
公債費充当一般財源等額 (繰上償還額及び満期一括償還地方債の元金に係る分を除く。)	637,783	55,794	51,578	8.2
満期一括償還地方債の一年当たりの元金償還金に相当するもの (年度割相当額)等	-	-	26	-
公営企業債の償還の財源に充てたと認められる繰入金	418,272	36,591	15,384	137.9
一部事務組合等の起こした地方債に充てたと認められる補助金又は負担金に充当する一般財源等額	86,809	7,594	7,127	6.6
債務負担行為に基づく支出のうち公債費に準ずるものに充当する一般財源等額	70,275	6,148	2,146	186.5
一時借入金利子 (同一団体における会計間の現金運用に係る利子は除く)	-	-	11	-
▲地方債に係る元利償還金及び準元利償還金に要する経費として普通交付税の額の算定に用いる基準財政需要額に算入された額	▲ 749,781	▲ 65,592	▲ 42,291	55.1
合計	463,358	40,535	33,981	19.3

平成21年4月1日以降の市町村合併により消滅した団体については、「-」としている(以下の項目について同じ。)

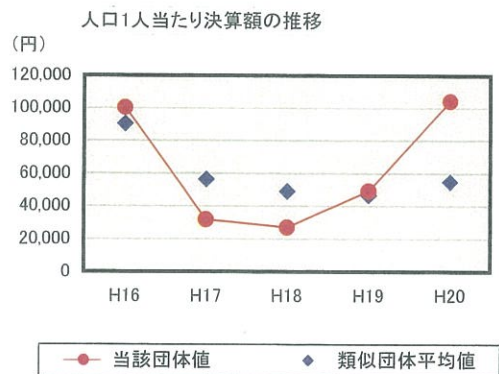
※参考 実質公債費比率及び起債制限比率の推移



歳出比較分析表(平成20年度普通会計決算)

岡山県 勝央町

普通建設事業費の分析



普通建設事業費

	当該団体決算額 (千円)	人口1人当たり決算額				
		当該団体 (円)	増減率 (%) (A)	類似団体平均 (円)	増減率 (%) (B)	(A) - (B)
H16	1,157,874	100,258	▲ 36.5	90,219	▲ 18.2	▲ 18.3
うち単独分	1,048,030	90,746	▲ 26.0	53,069	▲ 15.5	▲ 10.5
H17	364,875	31,616	▲ 68.5	56,261	▲ 37.6	▲ 30.9
うち単独分	318,728	27,617	▲ 69.6	37,300	▲ 29.7	▲ 39.9
H18	308,234	26,908	▲ 14.9	48,871	▲ 13.1	▲ 1.8
うち単独分	257,085	22,443	▲ 18.7	30,756	▲ 17.5	▲ 1.2
H19	561,137	49,179	82.8	46,517	▲ 4.8	87.6
うち単独分	339,890	29,789	32.7	26,777	▲ 12.9	45.6
H20	1,192,174	104,293	112.1	54,836	17.9	94.2
うち単独分	207,259	18,131	▲ 39.1	30,795	15.0	▲ 54.1
過去5年間平均	716,859	62,451	15.0	59,341	▲ 11.2	26.2
うち単独分	434,198	37,745	▲ 24.1	35,739	▲ 12.1	▲ 12.0

人件費関係比較データ

岡山県 勝央町

①人件費基礎データの比較

	当該団体	類似団体平均	対比(差引)	全国市町村平均	対比(差引)
人口1,000人当たり職員数(人)	10.15	9.91	0.24	7.46	2.69
ラスパイレス指数	94.8	94.8	0.0	95.6	▲ 0.8

②人口1人当たり決算額の比較

人件費関係内訳	当該団体決算額 (千円)	人口1人当たり決算額				
		当該団体(円)	類似団体平均(円)	対比(%)	全国市町村平均(円)	対比(%)
議員報酬手当	43,279	3,786	4,021	▲ 5.8	1,716	120.6
委員等報酬	28,436	2,488	3,818	▲ 34.8	3,235	▲ 23.1
市町村長等特別職の給与	36,575	3,200	2,227	43.7	513	523.8
職員給	609,560	53,325	56,343	▲ 5.4	49,055	8.7
基本給	420,952	36,825	37,954	▲ 3.0	32,075	14.8
給料	411,691	36,015	36,674	▲ 1.8	29,584	21.7
扶養手当	9,261	810	1,133	▲ 28.5	914	▲ 11.4
地域手当	-	-	147	-	1,576	-
その他の手当	188,608	16,500	18,340	▲ 10.0	16,927	▲ 2.5
住居手当	3,356	294	314	▲ 6.4	537	▲ 45.3
通勤手当	4,668	408	457	▲ 10.7	601	▲ 32.1
単身赴任手当	-	-	-	-	2	-
特殊勤務手当	177	15	26	▲ 42.3	163	▲ 90.8
時間外勤務手当	5,247	459	1,214	▲ 62.2	1,575	▲ 70.9
宿日直手当	534	47	113	▲ 58.4	21	123.8
管理職員特別勤務手当	-	-	1	-	7	-
休日勤務手当	-	-	2	-	259	-
管理職手当	5,940	520	707	▲ 26.4	690	▲ 24.6
期末勤勉手当	166,801	14,592	15,035	▲ 2.9	12,698	14.9
寒冷地手当	-	-	204	-	82	-
児童手当	1,885	165	262	▲ 37.0	196	▲ 15.8
その他	-	-	5	-	96	-
臨時職員給与	-	-	49	-	53	-
地方公務員共済組合等負担金	126,468	11,064	11,077	▲ 0.1	8,729	26.7
退職金	105,164	9,200	8,580	7.2	8,799	4.6
退職手当	84,700	7,410	193	3,739.4	6,152	20.4
退職手当組合負担金	20,464	1,790	8,387	▲ 78.7	2,647	▲ 32.4
恩給及び退職年金	750	66	4	1,550.0	31	112.9
災害補償費	703	61	74	▲ 17.6	75	▲ 18.7
地方公務員災害補償基金負担金	703	61	57	7.0	64	▲ 4.7
その他	-	-	17	-	12	-
職員互助会補助金	-	-	59	-	85	-
その他	-	-	421	-	337	-
人件費合計	950,935	83,189	86,624	▲ 4.0	72,575	14.6
事業費支弁に係る職員の人件費	1,758	154	1,817	▲ 91.5	1,460	▲ 89.5
普通建設事業費	1,758	154	1,761	▲ 91.3	1,444	▲ 89.3
災害復旧事業費	-	-	56	-	15	-
失業対策事業費	-	-	-	-	1	-
物件費	53,347	4,667	6,634	▲ 29.7	3,186	46.5
補助費等	155,582	13,611	14,927	▲ 8.8	3,903	248.7
公営企業(法適)等に対する繰出し	-	-	1,673	-	1,050	-
投資・出資金・貸付金	-	-	-	-	12	-
繰出金	63,557	5,560	4,923	12.9	2,697	106.2
公営企業(法非適)等に対する繰出し	-	-	-	-	-	-
人件費関係合計	1,225,179	107,180	116,599	▲ 8.1	84,883	26.3
職員給の目的別内訳	609,560	53,325	56,343	▲ 5.4	49,055	8.7
議会関係	11,611	1,016	1,216	▲ 16.4	487	108.6
総務関係	98,951	8,656	13,997	▲ 38.2	9,139	▲ 5.3
税務関係	26,199	2,292	4,186	▲ 45.2	2,651	▲ 13.5
民生関係	240,004	20,996	12,553	67.3	10,140	107.1
衛生関係	47,349	4,142	3,711	11.6	5,685	▲ 27.1
労働関係	-	-	10	-	57	-
農林水産業関係	51,352	4,492	4,352	3.2	1,611	178.8
商工関係	7,191	629	1,349	▲ 53.4	867	▲ 27.5
土木関係	33,964	2,971	3,170	▲ 6.3	4,323	▲ 31.3
消防関係	-	-	259	-	5,179	-
教育関係	92,939	8,130	11,540	▲ 29.5	8,915	▲ 8.8

人件費関係比較データ

岡山県 勝央町

③決算額/標準財政規模の比較

人件費関係内訳	当該団体決算額 (千円)	決算額/標準財政規模				
		当該団体 (%)	類似団体平均 (%)	対比 (差引)	全国市町村平均 (%)	対比 (差引)
議員報酬手当	43,279	1.2	1.3	▲ 0.1	0.7	0.5
委員等報酬	28,436	0.8	1.2	▲ 0.4	1.4	▲ 0.6
市町村長等特別職の給与	36,575	1.0	0.7	0.3	0.2	0.8
職員給	609,560	17.0	18.4	▲ 1.4	20.8	▲ 3.8
基本給	420,952	11.8	12.4	▲ 0.6	13.6	▲ 1.8
給料	411,691	11.5	12.0	▲ 0.5	12.6	▲ 1.1
扶養手当	9,261	0.3	0.4	▲ 0.1	0.4	▲ 0.1
地域手当	-	-	0.0	-	0.7	-
その他の手当	188,608	5.3	6.0	▲ 0.7	7.2	▲ 1.9
住居手当	3,356	0.1	0.1	0.0	0.2	▲ 0.1
通勤手当	4,668	0.1	0.1	0.0	0.3	▲ 0.2
単身赴任手当	-	-	-	-	0.0	-
特殊勤務手当	177	0.0	0.0	0.0	0.1	▲ 0.1
時間外勤務手当	5,247	0.1	0.4	▲ 0.3	0.7	▲ 0.6
宿日直手当	534	0.0	0.0	0.0	0.0	0.0
管理職員特別勤務手当	-	-	0.0	-	0.0	-
休日勤務手当	-	-	0.0	-	0.1	-
管理職手当	5,940	0.2	0.2	0.0	0.3	▲ 0.1
期末勤勉手当	166,801	4.7	4.9	▲ 0.2	5.4	▲ 0.7
寒冷地手当	-	-	0.1	-	0.0	-
児童手当	1,885	0.1	0.1	0.0	0.1	0.0
その他	-	-	0.0	-	0.0	-
臨時職員給与	-	-	0.0	-	0.0	-
地方公務員共済組合等負担金	126,468	3.5	3.6	▲ 0.1	3.7	▲ 0.2
退職金	105,164	2.9	2.8	0.1	3.7	▲ 0.8
退職手当	84,700	2.4	0.1	2.3	2.6	▲ 0.2
退職手当組合負担金	20,464	0.6	2.7	▲ 2.1	1.1	▲ 0.5
恩給及び退職年金	750	0.0	0.0	0.0	0.0	0.0
災害補償費	703	0.0	0.0	0.0	0.0	0.0
地方公務員災害補償基金負担金	703	0.0	0.0	0.0	0.0	0.0
その他	-	-	0.0	-	0.0	-
職員互助会補助金	-	-	0.0	-	0.0	-
その他	-	-	0.1	-	0.1	-
人件費合計	950,935	26.6	28.4	▲ 1.8	30.8	▲ 4.2
事業費支弁に係る職員の人件費	1,758	0.0	0.6	▲ 0.6	0.6	▲ 0.6
普通建設事業費	1,758	0.0	0.6	▲ 0.6	0.6	▲ 0.6
災害復旧事業費	-	-	0.0	-	0.0	-
失業対策事業費	-	-	-	-	0.0	-
物件費	53,347	1.5	2.2	▲ 0.7	1.4	0.1
補助費等	155,582	4.3	4.9	▲ 0.6	1.7	2.6
公営企業 (法適) 等に対する繰出し	-	-	0.5	-	0.4	-
投資・出資金・貸付金	-	-	-	-	0.0	-
繰出金	63,557	1.8	1.6	0.2	1.1	0.7
公営企業 (法非適) 等に対する繰出し	-	-	-	-	0.0	-
人件費関係合計	1,225,179	34.3	38.2	▲ 3.9	36.1	▲ 1.8
職員給の目的別内訳	609,560	17.0	18.4	▲ 1.4	20.8	▲ 3.8
議会関係	11,611	0.3	0.4	▲ 0.1	0.2	0.1
総務関係	98,951	2.8	4.6	▲ 1.8	3.9	▲ 1.1
税務関係	26,199	0.7	1.4	▲ 0.7	1.1	▲ 0.4
民生関係	240,004	6.7	4.1	2.6	4.3	2.4
衛生関係	47,349	1.3	1.2	0.1	2.4	▲ 1.1
労働関係	-	-	0.0	-	0.0	-
農林水産業関係	51,352	1.4	1.4	0.0	0.7	0.7
商工関係	7,191	0.2	0.4	▲ 0.2	0.4	▲ 0.2
土木関係	33,964	0.9	1.0	▲ 0.1	1.8	▲ 0.9
消防関係	-	-	0.1	-	2.2	-
教育関係	92,939	2.6	3.8	▲ 1.2	3.8	▲ 1.2

人件費関係比較データ

岡山県 勝央町

④職員1人当たり決算額の比較

人件費関係内訳	当該団体決算額 (千円)	職員1人当たり決算額				
		当該団体 (円)	類似団体平均 (円)	対比 (%)	全国市町村平均 (円)	対比 (%)
議員報酬手当	43,279	373,095	405,667	▲ 8.0	230,087	62.2
委員等報酬	28,436	245,138	385,213	▲ 36.4	433,738	▲ 43.5
市町村長等特別職の給与	36,575	315,302	224,739	40.3	68,717	358.8
職員給	609,560	5,254,828	5,684,935	▲ 7.6	6,576,535	▲ 20.1
基本給	420,952	3,628,897	3,829,525	▲ 5.2	4,300,085	▲ 15.6
給料	411,691	3,549,060	3,700,365	▲ 4.1	3,966,197	▲ 10.5
扶養手当	9,261	79,836	114,365	▲ 30.2	122,579	▲ 34.9
地域手当	-	-	14,795	-	211,309	-
その他の手当	188,608	1,625,931	1,850,442	▲ 12.1	2,269,362	▲ 28.4
住居手当	3,356	28,931	31,648	▲ 8.6	72,021	▲ 59.8
通勤手当	4,668	40,241	46,139	▲ 12.8	80,595	▲ 50.1
単身赴任手当	-	-	-	-	267	-
特殊勤務手当	177	1,526	2,588	▲ 41.0	21,890	▲ 93.0
時間外勤務手当	5,247	45,233	122,486	▲ 63.1	211,134	▲ 78.6
宿日直手当	534	4,603	11,383	▲ 59.6	2,824	63.0
管理職員特別勤務手当	-	-	131	-	905	-
休日勤務手当	-	-	163	-	34,705	-
管理職手当	5,940	51,207	71,359	▲ 28.2	92,553	▲ 44.7
期末勤勉手当	166,801	1,437,940	1,517,038	▲ 5.2	1,702,307	▲ 15.5
寒冷地手当	-	-	20,632	-	11,028	-
児童手当	1,885	16,250	26,403	▲ 38.5	26,319	▲ 38.3
その他	-	-	472	-	12,815	-
臨時職員給与	-	-	4,968	-	7,088	-
地方公務員共済組合等負担金	126,468	1,090,241	1,117,634	▲ 2.5	1,170,255	▲ 6.8
退職金	105,164	906,586	865,751	4.7	1,179,630	▲ 23.1
退職手当	84,700	730,172	19,482	3647.9	824,826	▲ 11.5
退職手当組合負担金	20,464	176,414	846,270	▲ 79.2	354,803	▲ 50.3
恩給及び退職年金	750	6,466	436	1383.0	4,154	55.7
災害補償費	703	6,060	7,438	▲ 18.5	10,079	▲ 39.9
地方公務員災害補償基金負担金	703	6,060	5,752	5.4	8,520	▲ 28.9
その他	-	-	1,686	-	1,559	-
職員互助会補助金	-	-	5,988	-	11,359	-
その他	-	-	42,479	-	45,173	-
人件費合計	950,935	8,197,716	8,740,279	▲ 6.2	9,729,728	▲ 15.7
事業費支弁に係る職員の人件費	1,758	15,155	183,288	▲ 91.7	195,744	▲ 92.3
普通建設事業費	1,758	15,155	177,640	▲ 91.5	193,604	▲ 92.2
災害復旧事業費	-	-	5,648	-	1,946	-
失業対策事業費	-	-	-	-	194	-
物件費	53,347	459,888	669,373	▲ 31.3	427,184	7.7
補助費等	155,582	1,341,224	1,506,125	▲ 10.9	523,207	156.3
公営企業(法適)等に対する繰出し	-	-	168,821	-	140,779	-
投資・出資金・貸付金	-	-	-	-	1,617	-
繰出し金	63,557	547,905	496,775	10.3	361,550	51.5
公営企業(法非適)等に対する繰出し	-	-	-	-	-	-
人件費関係合計	1,225,179	10,561,888	11,764,661	▲ 10.2	11,379,808	▲ 7.2
職員給の目的別内訳	609,560	5,254,828	5,684,935	▲ 7.6	6,576,535	▲ 20.1
議会関係	11,611	100,095	122,730	▲ 18.4	65,331	53.2
総務関係	98,951	853,026	1,412,244	▲ 39.6	1,225,192	▲ 30.4
税務関係	26,199	225,853	422,403	▲ 46.5	355,452	▲ 36.5
民生関係	240,004	2,069,000	1,266,567	63.4	1,359,457	52.2
衛生関係	47,349	408,181	374,435	9.0	762,134	▲ 46.4
労働関係	-	-	1,034	-	7,591	-
農林水産業関係	51,352	442,690	439,071	0.8	215,968	105.0
商工関係	7,191	61,991	136,085	▲ 54.4	116,281	▲ 46.7
土木関係	33,964	292,793	319,821	▲ 8.5	579,564	▲ 49.5
消防関係	-	-	26,171	-	694,375	-
教育関係	92,939	801,198	1,164,373	▲ 31.2	1,195,189	▲ 33.0

物件費比較データ

岡山県 勝央町

①人口1人当たり決算額の比較

物件費内訳	当該団体決算額 (千円)	人口1人当たり決算額				
		当該団体 (円)	類似団体平均 (円)	対比 (%)	全国市町村平均 (円)	対比 (%)
賃金	53,347	4,667	6,634	▲ 29.7	3,186	46.5
議会費	-	-	14	-	5	-
総務費	2,929	256	610	▲ 58.0	441	▲ 42.0
民生費	6,099	534	2,417	▲ 77.9	1,007	▲ 47.0
衛生費	5,189	454	227	100.0	215	111.2
労働費	-	-	2	-	12	-
農林水産業費	12	1	210	▲ 99.5	54	▲ 98.1
商工費	4,500	394	434	▲ 9.2	43	816.3
土木費	30	3	92	▲ 96.7	69	▲ 95.7
消防費	-	-	5	-	10	-
教育費	34,588	3,026	2,622	15.4	1,330	127.5
旅費	4,468	391	846	▲ 53.8	410	▲ 4.6
議会費	651	57	135	▲ 57.8	52	9.6
総務費	1,620	142	258	▲ 45.0	85	67.1
民生費	150	13	31	▲ 58.1	35	▲ 62.9
衛生費	30	3	12	▲ 75.0	15	▲ 80.0
労働費	-	-	0	-	0	-
農林水産業費	183	16	37	▲ 56.8	14	14.3
商工費	172	15	18	▲ 16.7	12	25.0
土木費	486	43	11	290.9	12	258.3
消防費	222	19	235	▲ 91.9	126	▲ 84.9
教育費	954	83	108	▲ 23.1	59	40.7
交際費	1,234	108	118	▲ 8.5	26	315.4
議会費	208	18	17	5.9	5	260.0
総務費	1,001	88	93	▲ 5.4	18	388.9
民生費	-	-	0	-	0	-
衛生費	-	-	-	-	0	-
労働費	-	-	-	-	0	-
農林水産業費	-	-	1	-	0	-
商工費	-	-	-	-	0	-
土木費	-	-	-	-	0	-
消防費	10	1	3	▲ 66.7	0	0.0
教育費	15	1	5	▲ 80.0	2	▲ 50.0
需用費	148,902	13,026	16,336	▲ 20.3	9,492	37.2
議会費	476	42	100	▲ 58.0	37	13.5
総務費	22,184	1,941	2,726	▲ 28.8	1,407	38.0
民生費	34,702	3,036	1,935	56.9	701	333.1
衛生費	8,262	723	982	▲ 26.4	1,585	▲ 54.4
労働費	-	-	6	-	12	-
農林水産業費	1,503	131	497	▲ 73.6	137	▲ 4.4
商工費	16,287	1,425	1,198	18.9	138	932.6
土木費	2,252	197	409	▲ 51.8	527	▲ 62.6
消防費	1,718	150	421	▲ 64.4	361	▲ 58.4
教育費	61,518	5,382	8,061	▲ 33.2	4,587	17.3

物件費比較データ

岡山県 勝央町

①人口1人当たり決算額の比較

物件費内訳	当該団体決算額 (千円)	人口1人当たり決算額				
		当該団体 (円)	類似団体平均 (円)	対比 (%)	全国市町村平均 (円)	対比 (%)
役務費	27,813	2,433	2,471	▲ 1.5	2,100	15.9
議会費	-	-	28	-	9	-
総務費	14,531	1,271	1,121	13.4	760	67.2
民生費	4,913	430	276	55.8	258	66.7
衛生費	775	68	145	▲ 53.1	474	▲ 85.7
労働費	-	-	1	-	2	-
農林水産業費	225	20	48	▲ 58.3	17	17.6
商工費	1,700	149	76	96.1	27	451.9
土木費	381	33	50	▲ 34.0	123	▲ 73.2
消防費	131	11	47	▲ 76.6	70	▲ 84.3
教育費	5,157	451	679	▲ 33.6	360	25.3
備品購入費	14,300	1,251	1,496	▲ 16.4	904	38.4
議会費	-	-	3	-	2	-
総務費	6,568	575	210	173.8	89	546.1
民生費	4,480	392	108	263.0	54	625.9
衛生費	392	34	53	▲ 35.8	25	36.0
労働費	-	-	-	-	1	-
農林水産業費	121	11	39	▲ 71.8	8	37.5
商工費	20	2	22	▲ 90.9	6	▲ 66.7
土木費	-	-	24	-	11	-
消防費	-	-	70	-	55	-
教育費	2,719	238	967	▲ 75.4	654	▲ 63.6
委託料	237,391	20,767	24,424	▲ 15.0	24,008	▲ 13.5
議会費	-	-	47	-	34	-
総務費	25,402	2,222	5,877	▲ 62.2	4,402	▲ 49.5
民生費	34,257	2,997	3,320	▲ 9.7	3,065	▲ 2.2
衛生費	56,378	4,932	5,825	▲ 15.3	7,792	▲ 36.7
労働費	-	-	14	-	163	-
農林水産業費	2,748	240	1,550	▲ 84.5	438	▲ 45.2
商工費	74,160	6,488	953	580.8	629	931.5
土木費	1,501	131	1,777	▲ 92.6	2,338	▲ 94.4
消防費	-	-	165	-	227	-
教育費	42,945	3,757	4,896	▲ 23.3	4,920	▲ 23.6

物件費比較データ

岡山県 勝央町

①人口1人当たり決算額の比較

物件費内訳	当該団体決算額 (千円)	人口1人当たり決算額				
		当該団体 (円)	類似団体平均 (円)	対比 (%)	全国市町村平均 (円)	対比 (%)
その他	53,346	4,667	5,994	▲ 22.1	4,471	4.4
議会費	-	-	26	-	9	-
総務費	42,756	3,740	2,812	33.0	1,886	98.3
民生費	1,256	110	367	▲ 70.0	330	▲ 66.7
衛生費	588	51	88	▲ 42.0	215	▲ 76.3
労働費	-	-	1	-	6	-
農林水産業費	3,205	280	184	52.2	58	382.8
商工費	938	82	316	▲ 74.1	94	▲ 12.8
土木費	436	38	194	▲ 80.4	410	▲ 90.7
消防費	643	56	38	47.4	104	▲ 46.2
教育費	3,524	308	1,969	▲ 84.4	1,359	▲ 77.3
物件費合計	540,801	47,310	58,319	▲ 18.9	44,598	6.1
議会費	1,335	117	371	▲ 68.5	152	▲ 23.0
総務費	116,991	10,235	13,708	▲ 25.3	9,088	12.6
民生費	85,857	7,511	8,455	▲ 11.2	5,450	37.8
衛生費	71,614	6,265	7,332	▲ 14.6	10,319	▲ 39.3
労働費	-	-	23	-	196	-
農林水産業費	7,997	700	2,566	▲ 72.7	725	▲ 3.4
商工費	97,777	8,554	3,017	183.5	949	801.4
土木費	5,086	445	2,557	▲ 82.6	3,491	▲ 87.3
消防費	2,724	238	985	▲ 75.8	955	▲ 75.1
教育費	151,420	13,246	19,307	▲ 31.4	13,271	▲ 0.2

物件費比較データ

岡山県 勝央町

②決算額/標準財政規模の比較

物件費内訳	当該団体決算額 (千円)	決算額/標準財政規模				
		当該団体 (%)	類似団体平均 (%)	対比 (差引)	全国市町村平均 (%)	対比 (差引)
賃金	53,347	1.5	2.2	▲ 0.7	1.4	0.1
議会費	-	-	0.0	-	0.0	-
総務費	2,929	0.1	0.2	▲ 0.1	0.2	▲ 0.1
民生費	6,099	0.2	0.8	▲ 0.6	0.4	▲ 0.2
衛生費	5,189	0.1	0.1	0.0	0.1	0.0
労働費	-	-	0.0	-	0.0	-
農林水産業費	12	0.0	0.1	▲ 0.1	0.0	0.0
商工費	4,500	0.1	0.1	0.0	0.0	0.1
土木費	30	0.0	0.0	0.0	0.0	0.0
消防費	-	-	0.0	-	0.0	-
教育費	34,588	1.0	0.9	0.1	0.6	0.4
旅費	4,468	0.1	0.3	▲ 0.2	0.2	▲ 0.1
議会費	651	0.0	0.0	0.0	0.0	0.0
総務費	1,620	0.0	0.1	▲ 0.1	0.0	0.0
民生費	150	0.0	0.0	0.0	0.0	0.0
衛生費	30	0.0	0.0	0.0	0.0	0.0
労働費	-	-	0.0	-	0.0	-
農林水産業費	183	0.0	0.0	0.0	0.0	0.0
商工費	172	0.0	0.0	0.0	0.0	0.0
土木費	486	0.0	0.0	0.0	0.0	0.0
消防費	222	0.0	0.1	▲ 0.1	0.1	▲ 0.1
教育費	954	0.0	0.0	0.0	0.0	0.0
交際費	1,234	0.0	0.0	0.0	0.0	0.0
議会費	208	0.0	0.0	0.0	0.0	0.0
総務費	1,001	0.0	0.0	0.0	0.0	0.0
民生費	-	-	0.0	-	0.0	-
衛生費	-	-	-	-	0.0	-
労働費	-	-	-	-	0.0	-
農林水産業費	-	-	0.0	-	0.0	-
商工費	-	-	-	-	0.0	-
土木費	-	-	-	-	0.0	-
消防費	10	0.0	0.0	0.0	0.0	0.0
教育費	15	0.0	0.0	0.0	0.0	0.0
需用費	148,902	4.2	5.3	▲ 1.1	4.0	0.2
議会費	476	0.0	0.0	0.0	0.0	0.0
総務費	22,184	0.6	0.9	▲ 0.3	0.6	0.0
民生費	34,702	1.0	0.6	0.4	0.3	0.7
衛生費	8,262	0.2	0.3	▲ 0.1	0.7	▲ 0.5
労働費	-	-	0.0	-	0.0	-
農林水産業費	1,503	0.0	0.2	▲ 0.2	0.1	▲ 0.1
商工費	16,287	0.5	0.4	0.1	0.1	0.4
土木費	2,252	0.1	0.1	0.0	0.2	▲ 0.1
消防費	1,718	0.0	0.1	▲ 0.1	0.2	▲ 0.2
教育費	61,518	1.7	2.6	▲ 0.9	1.9	▲ 0.2

物件費比較データ

岡山県 勝央町

②決算額/標準財政規模の比較

物件費内訳	当該団体決算額 (千円)	決算額/標準財政規模				
		当該団体 (%)	類似団体平均 (%)	対比 (差引)	全国市町村平均 (%)	対比 (差引)
役務費	27,813	0.8	0.8	0.0	0.9	▲ 0.1
議会費	-	-	0.0	-	0.0	-
総務費	14,531	0.4	0.4	0.0	0.3	0.1
民生費	4,913	0.1	0.1	0.0	0.1	0.0
衛生費	775	0.0	0.0	0.0	0.2	▲ 0.2
労働費	-	-	0.0	-	0.0	-
農林水産業費	225	0.0	0.0	0.0	0.0	0.0
商工費	1,700	0.0	0.0	0.0	0.0	0.0
土木費	381	0.0	0.0	0.0	0.1	▲ 0.1
消防費	131	0.0	0.0	0.0	0.0	0.0
教育費	5,157	0.1	0.2	▲ 0.1	0.2	▲ 0.1
備品購入費	14,300	0.4	0.5	▲ 0.1	0.4	0.0
議会費	-	-	0.0	-	0.0	-
総務費	6,568	0.2	0.1	0.1	0.0	0.2
民生費	4,480	0.1	0.0	0.1	0.0	0.1
衛生費	392	0.0	0.0	0.0	0.0	0.0
労働費	-	-	-	-	0.0	-
農林水産業費	121	0.0	0.0	0.0	0.0	0.0
商工費	20	0.0	0.0	0.0	0.0	0.0
土木費	-	-	0.0	-	0.0	-
消防費	-	-	0.0	-	0.0	-
教育費	2,719	0.1	0.3	▲ 0.2	0.3	▲ 0.2
委託料	237,391	6.6	8.0	▲ 1.4	10.2	▲ 3.6
議会費	-	-	0.0	-	0.0	-
総務費	25,402	0.7	1.9	▲ 1.2	1.9	▲ 1.2
民生費	34,257	1.0	1.1	▲ 0.1	1.3	▲ 0.3
衛生費	56,378	1.6	1.9	▲ 0.3	3.3	▲ 1.7
労働費	-	-	0.0	-	0.1	-
農林水産業費	2,748	0.1	0.5	▲ 0.4	0.2	▲ 0.1
商工費	74,160	2.1	0.3	1.8	0.3	1.8
土木費	1,501	0.0	0.6	▲ 0.6	1.0	▲ 1.0
消防費	-	-	0.1	-	0.1	-
教育費	42,945	1.2	1.6	▲ 0.4	2.1	▲ 0.9

物件費比較データ

岡山県 勝央町

②決算額/標準財政規模の比較

物件費内訳	当該団体決算額 (千円)	決算額/標準財政規模				
		当該団体 (%)	類似団体平均 (%)	対比 (差引)	全国市町村平均 (%)	対比 (差引)
その他	53,346	1.5	2.0	▲ 0.5	1.9	▲ 0.4
議会費	-	-	0.0	-	0.0	-
総務費	42,756	1.2	0.9	0.3	0.8	0.4
民生費	1,256	0.0	0.1	▲ 0.1	0.1	▲ 0.1
衛生費	588	0.0	0.0	0.0	0.1	▲ 0.1
労働費	-	-	0.0	-	0.0	-
農林水産業費	3,205	0.1	0.1	0.0	0.0	0.1
商工費	938	0.0	0.1	▲ 0.1	0.0	0.0
土木費	436	0.0	0.1	▲ 0.1	0.2	▲ 0.2
消防費	643	0.0	0.0	0.0	0.0	0.0
教育費	3,524	0.1	0.6	▲ 0.5	0.6	▲ 0.5
物件費合計	540,801	15.1	19.1	▲ 4.0	18.9	▲ 3.8
議会費	1,335	0.0	0.1	▲ 0.1	0.1	▲ 0.1
総務費	116,991	3.3	4.5	▲ 1.2	3.9	▲ 0.6
民生費	85,857	2.4	2.8	▲ 0.4	2.3	0.1
衛生費	71,614	2.0	2.4	▲ 0.4	4.4	▲ 2.4
労働費	-	-	0.0	-	0.1	-
農林水産業費	7,997	0.2	0.8	▲ 0.6	0.3	▲ 0.1
商工費	97,777	2.7	1.0	1.7	0.4	2.3
土木費	5,086	0.1	0.8	▲ 0.7	1.5	▲ 1.4
消防費	2,724	0.1	0.3	▲ 0.2	0.4	▲ 0.3
教育費	151,420	4.2	6.3	▲ 2.1	5.6	▲ 1.4

維持補修費比較データ

岡山県 勝央町

①人口1人当たり決算額の比較

維持補修費内訳	当該団体決算額 (千円)	人口1人当たり決算額				
		当該団体 (円)	グループ内平均 (円)	対比 (%)	都道府県平均 (円)	対比 (%)
維持補修費	39,562	3,461	3,567	▲ 3.0	4,309	▲ 19.7
議会費	-	-	0	-	0	-
総務費	5,387	471	175	169.1	182	158.8
民生費	3,523	308	103	199.0	116	165.5
社会福祉費	399	35	17	105.9	22	59.1
老人福祉費	-	-	18	-	19	-
児童福祉費	3,124	273	68	301.5	74	268.9
その他	-	-	-	-	1	-
衛生費	602	53	77	▲ 31.2	486	▲ 89.1
清掃費	-	-	53	-	444	-
その他	602	53	24	120.8	42	26.2
労働費	-	-	1	-	4	-
農林水産業費	1,390	122	256	▲ 52.3	95	28.4
農業費	-	-	81	-	11	-
畜産業費	-	-	19	-	2	-
農地費	1,390	122	39	212.8	55	121.8
林業費	-	-	69	-	22	-
水産業費	-	-	48	-	4	-
商工費	1,965	172	62	177.4	35	391.4
土木費	14,827	1,297	2,216	▲ 41.5	2,688	▲ 51.7
道路橋りょう費	13,567	1,187	1,992	▲ 40.4	1,780	▲ 33.3
河川海岸費	-	-	27	-	97	-
港湾費	-	-	1	-	15	-
都市計画費	-	-	48	-	365	-
街路費	-	-	2	-	8	-
公園費	-	-	43	-	318	-
下水道費	-	-	-	-	14	-
区画整理費等	-	-	3	-	26	-
住宅費	1,260	110	147	▲ 25.2	417	▲ 73.6
その他	-	-	0	-	14	-
消防費	-	-	46	-	47	-
教育費	11,868	1,038	630	64.8	657	58.0
小学校費	1,501	131	195	▲ 32.8	287	▲ 54.4
中学校費	1,381	121	122	▲ 0.8	154	▲ 21.4
高等学校費	-	-	-	-	7	-
社会教育費	-	-	109	-	82	-
保健体育費	8,986	786	179	339.1	99	693.9
大学費	-	-	-	-	1	-
その他	-	-	25	-	27	-

維持補修費比較データ

岡山県 勝央町

②決算額/標準財政規模の比較

維持補修費内訳	当該団体決算額 (千円)	決算額/標準財政規模				
		当該団体 (%)	グループ内平均 (%)	対比 (差引)	都道府県平均 (%)	対比 (差引)
維持補修費	39,562	1.1	1.2	▲ 0.1	1.8	▲ 0.7
議会費	-	-	0.0	-	0.0	-
総務費	5,387	0.2	0.1	0.1	0.1	0.1
民生費	3,523	0.1	0.0	0.1	0.0	0.1
社会福祉費	399	0.0	0.0	0.0	0.0	0.0
老人福祉費	-	-	0.0	-	0.0	-
児童福祉費	3,124	0.1	0.0	0.1	0.0	0.1
その他	-	-	-	-	0.0	-
衛生費	602	0.0	0.0	0.0	0.2	▲ 0.2
清掃費	-	-	0.0	-	0.2	-
その他	602	0.0	0.0	0.0	0.0	0.0
労働費	-	-	0.0	-	0.0	-
農林水産業費	1,390	0.0	0.1	▲ 0.1	0.0	0.0
農業費	-	-	0.0	-	0.0	-
畜産業費	-	-	0.0	-	0.0	-
農地費	1,390	0.0	0.0	0.0	0.0	0.0
林業費	-	-	0.0	-	0.0	-
水産業費	-	-	0.0	-	0.0	-
商工費	1,965	0.1	0.0	0.1	0.0	0.1
土木費	14,827	0.4	0.7	▲ 0.3	1.1	▲ 0.7
道路橋りょう費	13,567	0.4	0.7	▲ 0.3	0.8	▲ 0.4
河川海岸費	-	-	0.0	-	0.0	-
港湾費	-	-	0.0	-	0.0	-
都市計画費	-	-	0.0	-	0.2	-
街路費	-	-	0.0	-	0.0	-
公園費	-	-	0.0	-	0.1	-
下水道費	-	-	-	-	0.0	-
区画整理費等	-	-	0.0	-	0.0	-
住宅費	1,260	0.0	0.0	0.0	0.2	▲ 0.2
その他	-	-	0.0	-	0.0	-
消防費	-	-	0.0	-	0.0	-
教育費	11,868	0.3	0.2	0.1	0.3	0.0
小学校費	1,501	0.0	0.1	▲ 0.1	0.1	▲ 0.1
中学校費	1,381	0.0	0.0	0.0	0.1	▲ 0.1
高等学校費	-	-	-	-	0.0	-
社会教育費	-	-	0.0	-	0.0	-
保健体育費	8,986	0.3	0.1	0.2	0.0	0.3
大学費	-	-	-	-	0.0	-
その他	-	-	0.0	-	0.0	-

扶助費比較データ

岡山県 勝央町

①人口1人当たり決算額の比較

扶助費内訳	当該団体決算額 (千円)	人口1人当たり決算額				
		当該団体 (円)	類似団体平均 (円)	対比 (%)	全国市町村平均 (円)	対比 (%)
補助事業	274,760	24,036	18,694	28.6	48,720	▲ 50.7
民生費	248,263	21,718	18,512	17.3	47,846	▲ 54.6
社会福祉費	127,386	11,144	8,943	24.6	9,301	▲ 19.8
老人福祉費	31,902	2,791	237	1,077.6	80	3,388.8
児童福祉費	88,975	7,784	9,332	▲ 16.6	18,296	▲ 57.5
生活保護費	-	-	-	-	20,167	-
災害救助費	-	-	-	-	1	-
衛生費	22,541	1,972	48	4,008.3	657	200.2
教育費	3,956	346	134	158.2	218	58.7
その他	-	-	-	-	0	-
単独事業	110,834	9,696	8,302	16.8	11,162	▲ 13.1
民生費	86,338	7,553	7,746	▲ 2.5	10,039	▲ 24.8
社会福祉費	21,264	1,860	3,531	▲ 47.3	3,150	▲ 41.0
老人福祉費	-	-	1,535	-	1,587	-
児童福祉費	65,074	5,693	2,675	112.8	5,222	9.0
生活保護費	-	-	-	-	77	-
災害救助費	-	-	5	-	4	-
衛生費	24,496	2,143	222	865.3	438	389.3
教育費	-	-	334	-	685	-
その他	-	-	-	-	-	-
合計	385,594	33,732	26,996	25.0	59,882	▲ 43.7
民生費	334,601	29,271	26,258	11.5	57,885	▲ 49.4
社会福祉費	148,650	13,004	12,474	4.2	12,451	4.4
老人福祉費	31,902	2,791	1,772	57.5	1,667	67.4
児童福祉費	154,049	13,476	12,007	12.2	23,518	▲ 42.7
生活保護費	-	-	-	-	20,244	-
災害救助費	-	-	5	-	4	-
衛生費	47,037	4,115	270	1,424.1	1,095	275.8
教育費	3,956	346	468	▲ 26.1	902	▲ 61.6
その他	-	-	-	-	0	-

②決算額/標準財政規模の比較

扶助費内訳	当該団体決算額 (千円)	決算額/標準財政規模				
		当該団体 (%)	類似団体平均 (%)	対比 (差引)	全国市町村平均 (%)	対比 (差引)
補助事業	274,760	7.7	6.1	1.6	20.7	▲ 13.0
民生費	248,263	6.9	6.1	0.8	20.3	▲ 13.4
社会福祉費	127,386	3.6	2.9	0.7	4.0	▲ 0.4
老人福祉費	31,902	0.9	0.1	0.8	0.0	0.9
児童福祉費	88,975	2.5	3.1	▲ 0.6	7.8	▲ 5.3
生活保護費	-	-	-	-	8.6	-
災害救助費	-	-	-	-	0.0	-
衛生費	22,541	0.6	0.0	0.6	0.3	0.3
教育費	3,956	0.1	0.0	0.1	0.1	0.0
その他	-	-	-	-	0.0	-
単独事業	110,834	3.1	2.7	0.4	4.7	▲ 1.6
民生費	86,338	2.4	2.5	▲ 0.1	4.3	▲ 1.9
社会福祉費	21,264	0.6	1.2	▲ 0.6	1.3	▲ 0.7
老人福祉費	-	-	0.5	-	0.7	-
児童福祉費	65,074	1.8	0.9	0.9	2.2	▲ 0.4
生活保護費	-	-	-	-	0.0	-
災害救助費	-	-	0.0	-	0.0	-
衛生費	24,496	0.7	0.1	0.6	0.2	0.5
教育費	-	-	0.1	-	0.3	-
その他	-	-	-	-	-	-
合計	385,594	10.8	8.8	2.0	25.4	▲ 14.6
民生費	334,601	9.4	8.6	0.8	24.6	▲ 15.2
社会福祉費	148,650	4.2	4.1	0.1	5.3	▲ 1.1
老人福祉費	31,902	0.9	0.6	0.3	0.7	0.2
児童福祉費	154,049	4.3	3.9	0.4	10.0	▲ 5.7
生活保護費	-	-	-	-	8.6	-
災害救助費	-	-	0.0	-	0.0	-
衛生費	47,037	1.3	0.1	1.2	0.5	0.8
教育費	3,956	0.1	0.2	▲ 0.1	0.4	▲ 0.3
その他	-	-	-	-	0.0	-

補助費等比較データ

岡山県 勝央町

①人口1人当たり決算額の比較

補助費等内訳	当該団体決算額 (千円)	人口1人当たり決算額				
		当該団体 (円)	類似団体平均 (円)	対比 (%)	全国市町村平均 (円)	対比 (%)
補助費等	659,258	57,673	66,399	▲ 13.1	35,857	60.8
負担金・寄附金	370,688	32,428	38,515	▲ 15.8	12,469	160.1
国・県に対するもの	2,643	231	466	▲ 50.4	790	▲ 70.8
一部事務組合に対するもの	296,442	25,933	30,521	▲ 15.0	9,030	187.2
その他	71,603	6,264	7,529	▲ 16.8	2,649	136.5
補助交付金	188,033	16,449	13,712	20.0	10,433	57.7
加入団体に対する還付金	-	-	-	-	-	-
その他	100,537	8,795	14,171	▲ 37.9	12,954	▲ 32.1
単独で行う補助交付金	175,396	15,344	8,422	82.2	7,742	98.2
総務関係	2,468	216	1,021	▲ 78.8	952	▲ 77.3
民生関係	11,301	989	2,095	▲ 52.8	2,227	▲ 55.6
衛生関係	815	71	385	▲ 81.6	671	▲ 89.4
農林水産業関係	11,613	1,016	1,793	▲ 43.3	600	69.3
商工関係	135,234	11,830	1,840	542.9	1,374	761.0
土木関係	-	-	110	-	323	-
教育関係	10,540	922	970	▲ 4.9	1,332	▲ 30.8
その他	3,425	300	208	44.2	265	13.2

②決算額/標準財政規模の比較

補助費等内訳	当該団体決算額 (千円)	決算額/標準財政規模				
		当該団体 (%)	類似団体平均 (%)	対比 (差引)	全国市町村平均 (%)	対比 (差引)
補助費等	659,258	18.4	21.7	▲ 3.3	15.2	3.2
負担金・寄附金	370,688	10.4	12.6	▲ 2.2	5.3	5.1
国・県に対するもの	2,643	0.1	0.2	▲ 0.1	0.3	▲ 0.2
一部事務組合に対するもの	296,442	8.3	10.0	▲ 1.7	3.8	4.5
その他	71,603	2.0	2.5	▲ 0.5	1.1	0.9
補助交付金	188,033	5.3	4.5	0.8	4.4	0.9
加入団体に対する還付金	-	-	-	-	-	-
その他	100,537	2.8	4.6	▲ 1.8	5.5	▲ 2.7
単独で行う補助交付金	175,396	4.9	2.8	2.1	3.3	1.6
総務関係	2,468	0.1	0.3	▲ 0.2	0.4	▲ 0.3
民生関係	11,301	0.3	0.7	▲ 0.4	0.9	▲ 0.6
衛生関係	815	0.0	0.1	▲ 0.1	0.3	▲ 0.3
農林水産業関係	11,613	0.3	0.6	▲ 0.3	0.3	0.0
商工関係	135,234	3.8	0.6	3.2	0.6	3.2
土木関係	-	-	0.0	-	0.1	-
教育関係	10,540	0.3	0.3	0.0	0.6	▲ 0.3
その他	3,425	0.1	0.1	0.0	0.1	0.0

公債費関係比較データ

岡山県 勝央町

①人口1人当たり決算額の比較

公債費関係内訳	当該団体決算額 (千円)	人口1人当たり決算額				
		当該団体 (円)	類似団体平均 (円)	対比 (%)	全国市町村平均 (円)	対比 (%)
地方債元利償還金	659,781	57,719	55,612	3.8	48,807	18.3
一時借入金利息	534	47	16	193.8	50	▲ 6.0
公債費合計	660,315	57,765	55,628	3.8	48,857	18.2
実質公債費比率の構成要素 (分子)	463,358	40,535	33,981	19.3	23,593	71.8
公債費充当一般財源等額 (繰上償還額及び満期一括償還地方債の元金に係る分を除く。)	637,783	55,794	51,578	8.2	34,794	60.4
満期一括償還地方債の一年当たりの元金償還金に相当するもの (年度割相当額) 等	-	-	26	-	4,717	-
公営企業債の償還の財源に充てたと認められる繰入金	418,272	36,591	15,384	137.9	12,586	190.7
一部事務組合等の起こした地方債に充てたと認められる補助金又は負担金に充当する一般財源等額	86,809	7,594	7,127	6.6	2,221	241.9
債務負担行為に基づく支出のうち公債費に準ずるものに充当する一般財源等額	70,275	6,148	2,146	186.5	1,915	221.0
一時借入金利息 (同一団体における会計間の現金運用に係る利息は除く)	-	-	11	-	23	-
▲地方債に係る元利償還金及び準元利償還金に要する経費として普通交付税の額の算定に用いる基準財政需要額に算入された額	▲ 749,781	▲ 65,592	▲ 42,291	55.1	▲ 32,663	100.8

②決算額/標準財政規模の比較

公債費関係内訳	当該団体決算額 (千円)	決算額/標準財政規模				
		当該団体 (%)	類似団体平均 (%)	対比 (差引)	全国市町村平均 (%)	対比 (差引)
地方債元利償還金	659,781	18.4	18.2	0.2	20.7	▲ 2.3
一時借入金利息	534	0.0	0.0	0.0	0.0	0.0
公債費合計	660,315	18.5	18.2	0.3	20.8	▲ 2.3
実質公債費比率の構成要素 (分子)	463,358	13.0	11.1	1.9	10.0	3.0
公債費充当一般財源等額 (繰上償還額及び満期一括償還地方債の元金に係る分を除く。)	637,783	17.8	16.9	0.9	14.8	3.0
満期一括償還地方債の一年当たりの元金償還金に相当するもの (年度割相当額) 等	-	-	0.0	-	2.0	-
公営企業債の償還の財源に充てたと認められる繰入金	418,272	11.7	5.0	6.7	5.3	6.4
一部事務組合等の起こした地方債に充てたと認められる補助金又は負担金に充当する一般財源等額	86,809	2.4	2.3	0.1	0.9	1.5
債務負担行為に基づく支出のうち公債費に準ずるものに充当する一般財源等額	70,275	2.0	0.7	1.3	0.8	1.2
一時借入金利息 (同一団体における会計間の現金運用に係る利息は除く)	-	-	0.0	-	0.0	-
▲地方債に係る元利償還金及び準元利償還金に要する経費として普通交付税の額の算定に用いる基準財政需要額に算入された額	▲ 749,781	▲ 21.0	▲ 13.8	▲ 7.2	▲ 13.9	▲ 7.1

普通建設事業費比較データ

岡山県 勝央町

①人口1人当たり決算額の比較

普通建設事業費内訳	当該団体決算額 (千円)	人口1人当たり決算額				
		当該団体 (円)	類似団体平均 (円)	対比 (%)	全国市町村平均 (円)	対比 (%)
普通建設事業費	1,192,174	104,293	54,836	90.2	49,927	108.9
総務費	5,250	459	3,682	▲ 87.5	3,345	▲ 86.3
民生費	8,076	706	2,961	▲ 76.2	2,283	▲ 69.1
社会福祉費	7,245	634	571	11.0	473	34.0
老人福祉費	-	-	1,110	-	612	-
児童福祉費	831	73	1,280	▲ 94.3	1,189	▲ 93.9
その他	-	-	-	-	8	-
衛生費	6,228	545	1,136	▲ 52.0	2,908	▲ 81.3
清掃費	6,228	545	662	▲ 17.7	1,947	▲ 72.0
その他	-	-	474	-	960	-
労働費	-	-	1	-	20	-
農林水産業費	105,296	9,211	11,142	▲ 17.3	3,744	146.0
農業費	-	-	2,497	-	653	-
畜産業費	-	-	298	-	169	-
農地費	105,296	9,211	3,988	131.0	1,715	437.1
林業費	-	-	2,748	-	627	-
水産業費	-	-	1,612	-	580	-
商工費	-	-	1,105	-	860	-
土木費	145,309	12,712	20,396	▲ 37.7	25,654	▲ 50.4
道路橋りょう費	134,023	11,725	13,900	▲ 15.6	8,924	31.4
河川費	-	-	492	-	1,033	-
港湾費	-	-	560	-	748	-
都市計画費	-	-	2,604	-	12,707	-
街路費	-	-	433	-	4,614	-
公園費	-	-	873	-	2,685	-
下水道費	-	-	26	-	116	-
区画整理費等	-	-	1,272	-	5,292	-
住宅費	11,286	987	2,744	▲ 64.0	1,950	▲ 49.4
その他	-	-	95	-	293	-
消防費	24,006	2,100	1,226	71.3	1,181	77.8
教育費	898,009	78,559	13,156	497.1	9,606	717.8
小学校費	895,633	78,351	5,740	1,265.0	4,087	1,817.1
中学校費	2,376	208	2,261	▲ 90.8	2,470	▲ 91.6
高等学校費	-	-	-	-	75	-
社会教育費	-	-	2,802	-	1,351	-
保健体育費	-	-	1,913	-	1,271	-
大学費	-	-	-	-	57	-
その他	-	-	440	-	295	-
うち単独事業費	207,259	18,131	30,795	▲ 41.1	29,655	▲ 38.9
総務費	5,250	459	3,118	▲ 85.3	2,682	▲ 82.9
民生費	-	-	2,089	-	1,695	-
社会福祉費	-	-	501	-	363	-
老人福祉費	-	-	581	-	485	-
児童福祉費	-	-	1,008	-	844	-
その他	-	-	-	-	2	-
衛生費	5,150	451	696	▲ 35.2	1,932	▲ 76.7
清掃費	5,150	451	361	24.9	1,082	▲ 58.3
その他	-	-	335	-	850	-
労働費	-	-	1	-	20	-
農林水産業費	42,392	3,709	4,641	▲ 20.1	1,515	144.8
農業費	-	-	1,049	-	296	-
畜産業費	-	-	111	-	63	-
農地費	42,392	3,709	1,639	126.3	790	369.5
林業費	-	-	1,439	-	281	-
水産業費	-	-	403	-	84	-
商工費	-	-	854	-	718	-
土木費	116,685	10,208	13,350	▲ 23.5	14,697	▲ 30.5
道路橋りょう費	116,496	10,191	11,583	▲ 12.0	6,490	57.0
河川費	-	-	409	-	607	-
港湾費	-	-	13	-	154	-
都市計画費	-	-	941	-	6,805	-
街路費	-	-	433	-	2,647	-
公園費	-	-	326	-	1,392	-
下水道費	-	-	3	-	75	-
区画整理費等	-	-	179	-	2,691	-
住宅費	189	17	347	▲ 95.1	477	▲ 96.4
その他	-	-	57	-	164	-
消防費	1,313	115	1,141	▲ 89.9	976	▲ 88.2
教育費	36,469	3,190	4,875	▲ 34.6	5,095	▲ 37.4
小学校費	34,093	2,983	1,137	162.4	1,899	57.1
中学校費	2,376	208	1,303	▲ 84.0	1,132	▲ 81.6
高等学校費	-	-	-	-	69	-
社会教育費	-	-	697	-	890	-
保健体育費	-	-	1,313	-	844	-
大学費	-	-	-	-	57	-
その他	-	-	425	-	205	-
その他	-	-	30	-	326	-

普通建設事業費比較データ

岡山県 勝央町

②決算額/標準財政規模の比較

普通建設事業費内訳	当該団体決算額 (千円)	決算額/標準財政規模				
		当該団体 (%)	類似団体平均 (%)	対比 (差引)	全国市町村平均 (%)	対比 (差引)
普通建設事業費	1,192,174	33.3	17.9	15.4	21.2	12.1
総務費	5,250	0.1	1.2	▲ 1.1	1.4	▲ 1.3
民生費	8,076	0.2	1.0	▲ 0.8	1.0	▲ 0.8
社会福祉費	7,245	0.2	0.2	0.0	0.2	0.0
老人福祉費	-	-	0.4	-	0.3	-
児童福祉費	831	0.0	0.4	▲ 0.4	0.5	▲ 0.5
その他	-	-	-	-	0.0	-
衛生費	6,228	0.2	0.4	▲ 0.2	1.2	▲ 1.0
清掃費	6,228	0.2	0.2	0.0	0.8	▲ 0.6
その他	-	-	0.2	-	0.4	-
労働費	-	-	0.0	-	0.0	-
農林水産業費	105,296	2.9	3.6	▲ 0.7	1.6	1.3
農業費	-	-	0.8	-	0.3	-
畜産業費	-	-	0.1	-	0.1	-
農地費	105,296	2.9	1.3	1.6	0.7	2.2
林業費	-	-	0.9	-	0.3	-
水産業費	-	-	0.5	-	0.2	-
商工費	-	-	0.4	-	0.4	-
土木費	145,309	4.1	6.7	▲ 2.6	10.9	▲ 6.8
道路橋りょう費	134,023	3.7	4.5	▲ 0.8	3.8	▲ 0.1
河川費	-	-	0.2	-	0.4	-
港湾費	-	-	0.2	-	0.3	-
都市計画費	-	-	0.9	-	5.4	-
街路費	-	-	0.1	-	2.0	-
公園費	-	-	0.3	-	1.1	-
下水道費	-	-	0.0	-	0.0	-
区画整理費等	-	-	0.4	-	2.2	-
住宅費	11,286	0.3	0.9	▲ 0.6	0.8	▲ 0.5
その他	-	-	0.0	-	0.1	-
消防費	24,006	0.7	0.4	0.3	0.5	0.2
教育費	898,009	25.1	4.3	20.8	4.1	21.0
小学校費	895,633	25.0	1.9	23.1	1.7	23.3
中学校費	2,376	0.1	0.7	▲ 0.6	1.0	▲ 0.9
高等学校費	-	-	-	-	0.0	-
社会教育費	-	-	0.9	-	0.6	-
保健体育費	-	-	0.6	-	0.5	-
大学費	-	-	-	-	0.0	-
その他	-	-	0.1	-	0.1	-
その他	-	-	0.0	-	0.1	-
うち単独事業費	207,259	5.8	10.1	▲ 4.3	12.6	▲ 6.8
総務費	5,250	0.1	1.0	▲ 0.9	1.1	▲ 1.0
民生費	-	-	0.7	-	0.7	-
社会福祉費	-	-	0.2	-	0.2	-
老人福祉費	-	-	0.2	-	0.2	-
児童福祉費	-	-	0.3	-	0.4	-
その他	-	-	-	-	0.0	-
衛生費	5,150	0.1	0.2	▲ 0.1	0.8	▲ 0.7
清掃費	5,150	0.1	0.1	0.0	0.5	▲ 0.4
その他	-	-	0.1	-	0.4	-
労働費	-	-	0.0	-	0.0	-
農林水産業費	42,392	1.2	1.5	▲ 0.3	0.6	0.6
農業費	-	-	0.3	-	0.1	-
畜産業費	-	-	0.0	-	0.0	-
農地費	42,392	1.2	0.5	0.7	0.3	0.9
林業費	-	-	0.5	-	0.1	-
水産業費	-	-	0.1	-	0.0	-
商工費	-	-	0.3	-	0.3	-
土木費	116,685	3.3	4.4	▲ 1.1	6.2	▲ 2.9
道路橋りょう費	116,496	3.3	3.8	▲ 0.5	2.8	0.5
河川費	-	-	0.1	-	0.3	-
港湾費	-	-	0.0	-	0.1	-
都市計画費	-	-	0.3	-	2.9	-
街路費	-	-	0.1	-	1.1	-
公園費	-	-	0.1	-	0.6	-
下水道費	-	-	0.0	-	0.0	-
区画整理費等	-	-	0.1	-	1.1	-
住宅費	189	0.0	0.1	▲ 0.1	0.2	▲ 0.2
その他	-	-	0.0	-	0.1	-
消防費	1,313	0.0	0.4	▲ 0.4	0.4	▲ 0.4
教育費	36,469	1.0	1.6	▲ 0.6	2.2	▲ 1.2
小学校費	34,093	1.0	0.4	0.6	0.8	0.2
中学校費	2,376	0.1	0.4	▲ 0.3	0.5	▲ 0.4
高等学校費	-	-	-	-	0.0	-
社会教育費	-	-	0.2	-	0.4	-
保健体育費	-	-	0.4	-	0.4	-
大学費	-	-	-	-	0.0	-
その他	-	-	0.1	-	0.1	-
その他	-	-	0.0	-	0.1	-